



MobileTrader

Android串流報價版(AASTOCKS)
耀才使用手冊



資料由AASTOCKS提供

銷售及客戶服務部：(852) 25 371 371

broker@bsgroup.com.hk



使用手冊說明

I. 登入程序 - 主畫面	P.2
II. 交易平台	P.3
目錄	P.4
報價 - 個股報價	P.5
- 最近搜看	P.7
- 我的港股報價	P.7 - P.8
- 財經新聞	P.9
- 股票搜尋	P.9
交易 - 股票買賣	P.10 - P.13
- 交易狀況	P.14 - P.17
- 投資組合	P.18
個股報價	P.19
即時排行	P.20
股票買賣	P.21
III 耀才財經台	P.22
IV 分行網路	P.23
V 多功能服務	P.24
VI 其他	P.25 - P.27



1. 登入程序

主畫面



1. 當下載耀才證券手機板App後，電話將會出現以下ICON。

2. 按下耀才證券APP後將出現右列畫面。

你可以分別選擇以下圖示進入查詢更詳細的圖示內容：

- ① 交易平台 #
- ② 耀才財經台
- ③ 分行網絡
- ④ 最新推廣



3. 又或按下畫面底部其中一個選項進入。

註：除交易平台以外，其它選項無需登入名稱及密碼。



II. 交易平台



1. 在主畫面內選擇 **交易平台**，將出現左列畫面。


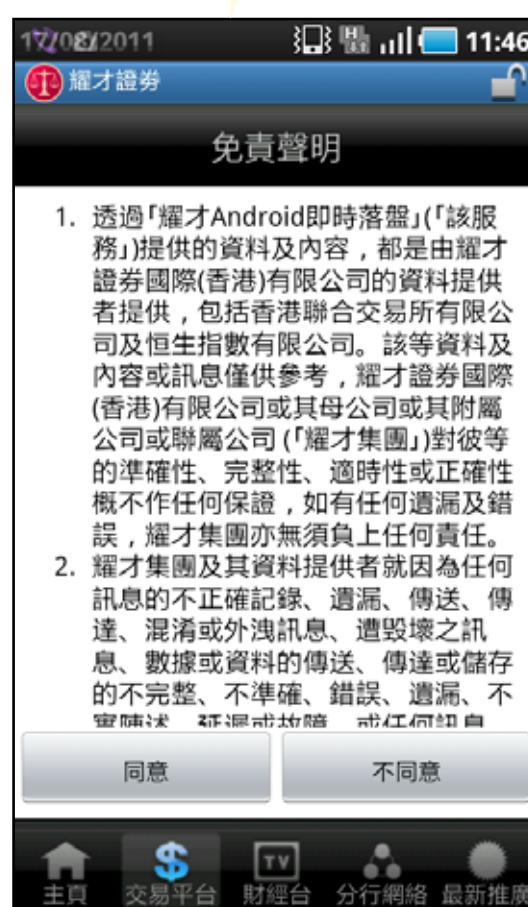
2. ① 輸入您的賬號名稱及密碼；
② 按「**登入**」。

此登入名稱必需為客戶號碼；密碼則與網上交易平台的密碼相同。

3. 成功登入後畫面會顯示**成功登入信息**。



4. 請細閱免責聲明後按「**同意**」後正式登入主畫面。





II. 交易平台

目錄

1. 成功登入後即會顯示目錄，目錄內有「報價」及「交易」選擇。

報價版面



交易版面





II. 交易平台

報價

個股報價

1. 如客戶欲轉換股票代號，只需：
- ① 在報價欄內，輸入股票代號
 - ② 後按「確定」即可。



2. 如欲查詢更多有關該股票的買入/賣出數量及牌數，可在畫面上右部，向左面方向移動便可進入下一頁面。





II. 交易平台

報價

3. 輕按一下圖表可把圖表放大及可顯示不同時間間距的圖表。



4. 又或可以在觀看以上任何一個畫面的同時，將Android手機橫轉顯示橫向圖表，只要將Android手機直轉便回到較早之前畫面。





II. 交易平台

報價


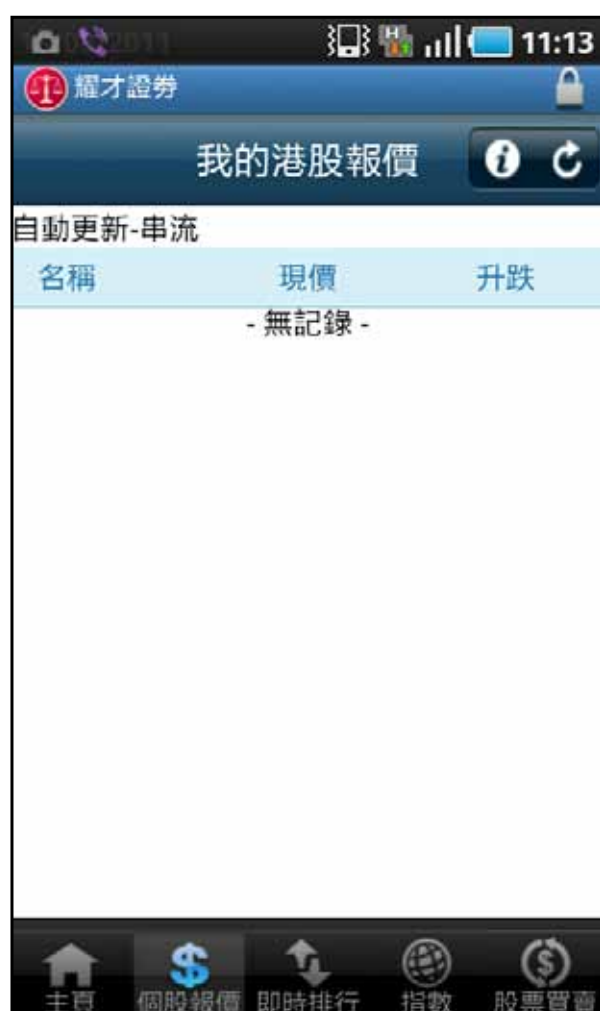
最近搜看

可顯示曾看過的股票記錄。



我的港股報價

可自訂自己喜好股票的列表。



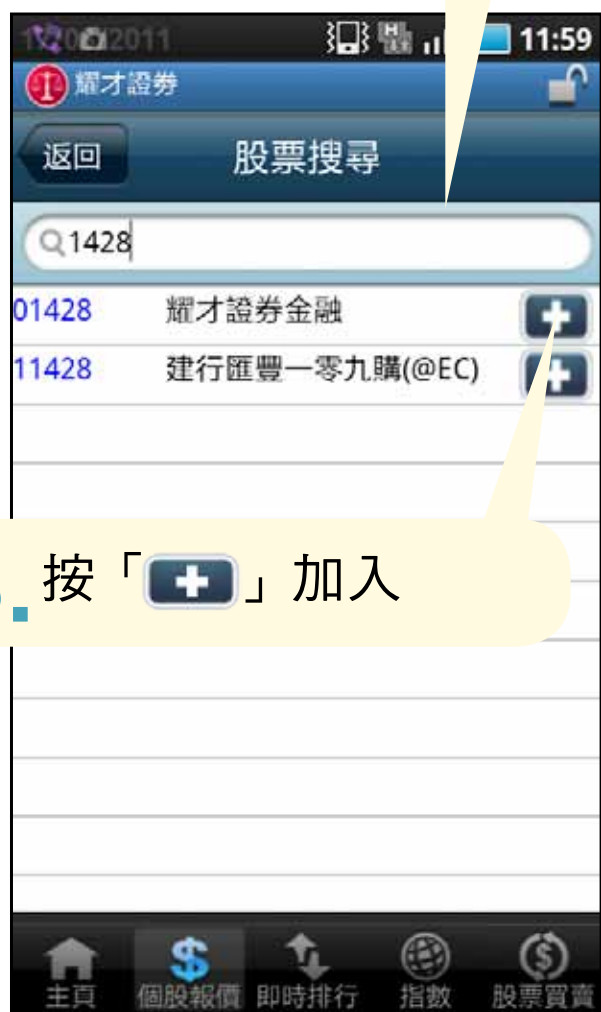
1. 按「添加」



II. 交易平台


報價

2. 輸入股票代號/名稱/拼音



3. 按「+」加入


4. 按「確定」



5. 按「完成」



6. 已成功添加





II. 交易平台

報價

財經新聞

可瀏覽財經新聞。



股票搜尋

可輸入股票代號/名稱/拼音
搜查股票報價。





II. 交易平台

交易

股票買賣

1. 進入「股票買賣」畫面後，客人可以因應個人需要，先選擇**買入**或**賣出**，之後分別輸入：

- ① 股票號碼
- ② 市場
- ③ 盤別
- ④ 價格
- ⑤ 數量

建立自己所需的投資指示。



2. 按下**市場**右面的空白位置，單價滾輪會在下方即時顯示，**推上或推下**以選擇市場。





II. 交易平台

交易

3. 按下**盤別**右面的空白位置，單價滾輪會在下方即時顯示，**推上或推下**以選擇盤別。

可選擇**盤別**只包括：

1. 增強限價 (E)
2. 限價 (L)
3. 特別限價 (S)
4. 競價 (A)

* AASTOCKS手機程式並沒有止蝕盤或其他條件種類可供選擇



4. 按下**價格**右面的空白位置，會顯示價格選項，**推上或推下**以選擇單價。



長按**價格**右面的空白位置，可以直接輸入自訂股價。





II. 交易平台

交易

5. 按下**數量**右面的空白位置，會顯示價格選項，**推上或推下**以選擇數量。



長按**數量**右面的空白位置，可以直接輸入自訂數量。



6. 當所有項目選定後，按下「**確定**」按鈕後，一個藍色總表會顯示所有已選項目，此時請檢視一次所有項目是否正確，如需要**更改其中的項目**或**需要完全取消訂單**，請按「**取消**」；如無需更改，請直接在藍色視窗上按下「**確定**」按鈕確認買賣，**留意經確認後便不能更改**。



II. 交易平台

交易

7. 經確認後系統會回傳確認信息及訂單編號的視窗，按下「**確定**」完成交易程序；按下「**交易狀況**」畫面會自動跳至交易狀況頁面。





II. 交易平台

交易

交易狀況



1. 可查詢訂單紀錄。



2. 若要修改/取消還未成交的投資項目，只需要在**交易狀況**內，直接在該紀錄上按一下，便會彈出小視窗，選擇左列畫面選項以作出更改或取消該投資項目。



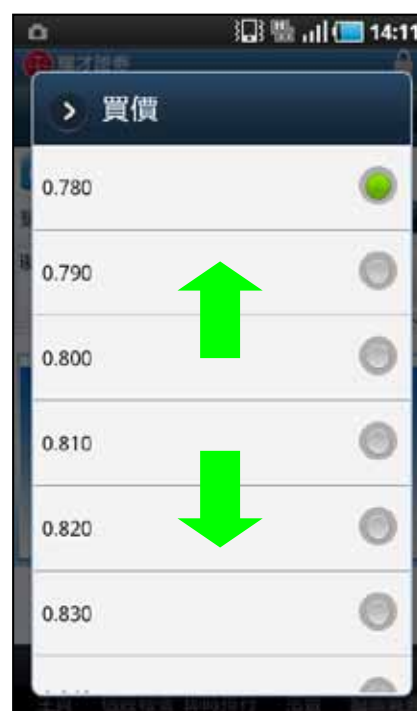
II. 交易平台

交易

更改交易 - 修改投資項目可以更改價格及數量。



1. 按下買價右面的空白位置，會顯示價格選項。



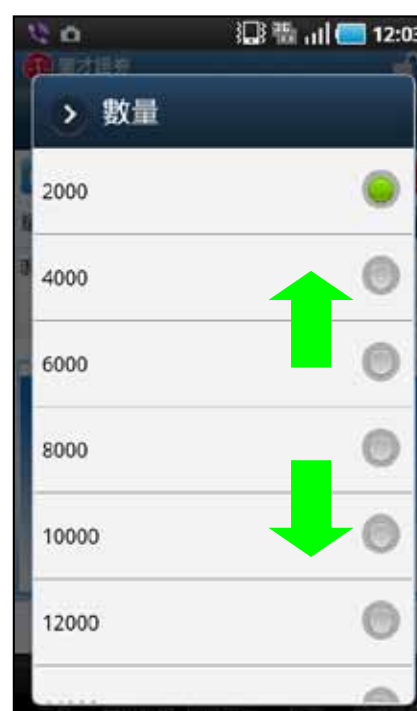
2. 推上或推下以選擇價格。



3. 長按價格右面的空白位置，可以直接輸入自訂股價，按下「確定」完成程序。



4. 按下數量右面的空白位置，會顯示數量選項。



5. 推上或推下以選擇數量。



II. 交易平台

交易



6. 長按數量右面的空白位置，可以直接輸入自訂數量。按下「**確定**」完成程序。



7. 當所有項目選定後，按下「**確定**」按鈕後，一個藍色總表會顯示所有已更改項目，此時請檢視一次所有項目是否正確，如需要更改其中的項目或需要**完全取消訂單**，請按「**取消**」；如無需更改，請直接在藍色視窗上按下「**確定**」按鈕確認改單。





8. 按下「**確定**」完成更改交易程序。




II. 交易平台

交易

取消交易 - 退出訂單。



交易詳情 - 查詢有關訂單內容。






II. 交易平台

交易

投資組合

可查核帳戶之資料，包括證券及資金資料。





II. 交易平台

個股報價

按「個股報價」，可查看股票報價。






II. 交易平台

即時排行

可查看活躍港股。

名稱	現價	升幅率%
卓越金融	0.200	+17.647
天行國際	0.023	+15.000
現代教育	1.140	+10.680
申銀萬國	3.190	+9.622
康健國際	1.040	+9.474
亨得利	3.710	+9.118
正道集團	0.104	+8.333
亞洲電信媒體一新	4.580	+8.019
金輝集團	1.490	+7.971
珠江輪胎	3.590	+7.808



指數	最新	升跌幅
恆生指數	20402.95	+190.87(+0.94%)
國企指數	11074.59	+127.95(+1.17%)
港中企業	3967.52	+26.23(+0.67%)
創業板	557.74	-2.20(-0.39%)
金融分類	28509.41	+345.48(+1.23%)
公用分類	46077.78	+780.65(+1.72%)
地產分類	25947.62	-41.93(-0.16%)
工商分類	11912.53	+91.89(+0.78%)



II. 交易平台

股票買賣

跟交易內的股票買賣功能相同。





III. 耀才財經台

在「耀才財經台」頁面內包括：

- ① 耀才財經台直播；
- ② 節目重溫 及
- ③ 致電即場教路之有問必答熱線

只需直接輕按該項目便可進入。







IV. 分行網絡

1. 在「分行網絡」頁面可清楚查看所有分行位置，方便尋找最就近的分行。



2. 按下分行標示的  按鈕便會顯示分行的地址及電話號碼，輕按電話欄位便能直接致電至該分行。





V. 多功能服務


透過「**多功能服務**」頁面助你即時掌握最新消息，只需要簡單地在最新推廣頁面輕按一下即時顯示所有資訊。





VI. 其他

1. 按目錄中右上角的**工具**圖示，會顯示設置頁面，包括：語言、用戶登出及數據更新。




2. 語言





VI. 其他

3. 用戶登出




4. 數據更新





VI. 其他

5. 另外，部分頁面內有個 (i) 的符號，按一下會顯示 AASTOCKS 相關的聯絡資料



耀才 證券

BRIGHT SMART SECURITIES

香港交易所上市公司(1428)成員

電話 (852) 25 371 371

www.bsgroup.com.hk